

ADAPTACIÓN COVID

CEI El Jarama reduce un 66% su capacidad para adaptarse a la situación COVID. En situación normal acogeríamos 30 grupos por día. Decidimos reducirla a 10 grupos al día para velar por la seguridad de participantes, profesores y trabajadores.




10 hectáreas de naturaleza y aire libre para hacer las actividades



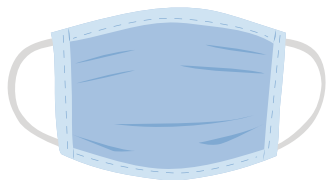
10 grupos estables máximo de convivencia (**33% capacidad**)




Actividades de exterior, preferiblemente, guardando las distancias



Comemos de picnic y en espacios exteriores



Mascarilla y gel en todo momento



Espacios interiores debidamente aireados, desinfectados y de uso exclusivo



1 grupo de convivencia

1/1

1 hectárea disponible equivalente a 1 campo de fútbol